

**Анализ мониторингов удовлетворенности
участников образовательного процесса
условиями его реализации.**

(2025-2026 учебный год)

Мониторинг удовлетворенности студентов выпускных групп качеством образовательных услуг ОГБПОУ РСК

Участие приняли:

Отделение ПССЗ – 197 студентов

Отделение ПКР и ДПО – 95 студентов

Участники опроса

Специальности	%	Чел
Строительство и эксплуатация зданий и сооружений	27,4	54
Земельно-имущественные отношения	16,2	32
Управление и эксплуатация многоквартирного дома	14,7	29
Монтаж и эксплуатация систем газоснабжения	7,6	15
Дизайн (по отраслям)	10,7	21
Реклама	10,7	21
Операционная деятельность в логистике	12,7	25

Участники опроса

Профессии	%	Чел
Графический дизайнер	22,1	21
Исполнитель художественно-оформительских работ	21,2	20
Мастер по ремонту и обслуживанию инженерных систем жилищно-коммунального хозяйства	23,2	22
Мастер общестроительных работ	20,0	19
Мастер отделочных строительных и декоративных работ	13,7	13

ОСНОВНЫЕ НЕДОСТАТКИ УЧЕБНОГО ПРОЦЕССА В КОЛЛЕДЖЕ	ПССЗ (%)	ПКР (%)
Большая нагрузка на студента (учебная, самостоятельная)	59,9	26
Плохой ремонт	49,2	17
Отношение преподавателей	44,2	28,4
Мало практики	42,1	44,2
Плохое материально-техническое обеспечение	22,3	32,6

Пожелания по совершенствованию условий для повышения качества образования в колледж

**Приобрести новые
камнерезные станки в
кирпичную
мастерскую**

**Приобрести новые
учебники по спец.
дисциплинам**

**Преподавателям надо
знать свой предмет и
самим повышать свои
скиллы в них**

**Провести беседы с
некомпетентными
преподавателями, которые не
объясняют материал, а потом
требуют!!!!!!!**

**Ремонт во 2 и 3 корпусе
на Циолковского**

**Внедрение оборудования,
демонстрирующего новые
строительные материалы**

**Давать практические
знания, касаемые
реальной работы**

**Посвятить больше
времени профильным
предметам и
ПРАКТИКЕ**

**Сделать субботу
выходным**

Материально-техническая база (достаточное количество кабинетов, мебели, компьютерной техники)	ПССЗ (чел)	ПКР (чел)
Удовлетворены полностью	109	68
Удовлетворены не полностью	66	20
Не удовлетворены	22	7

Качество расписания учебных занятий (отсутствие "окон" в расписании, своевременное предупреждение об изменениях в расписании)	ПССЗ (чел)	ПКР (чел)
Удовлетворены полностью	79	61
Удовлетворены не полностью	67	29
Не удовлетворены	51	5

Библиотечное обслуживание (обеспеченность учебниками, электронными пособиями, компьютерами)	ПССЗ (чел)	ПКР (чел)
Удовлетворены полностью	142	68
Удовлетворены не полностью	40	19
Не удовлетворены	15	10

Качество преподавания, уровень профессионализма преподавателей (соответствие учебных занятий содержанию дисциплин, умение преподавателя заинтересовать предметом, возможность получения консультации по предмету)	ПССЗ (чел)	ПКР (чел)
Удовлетворены полностью	81	58
Удовлетворены не полностью	89	23
Не удовлетворены	27	14

Воспитательная деятельность (качество проводимых мероприятий, участие в конкурсах, посещение учреждений культуры)	ПССЗ (чел)	ПКР (чел)
Удовлетворены полностью	133	78
Удовлетворены не полностью	43	11
Не удовлетворены	21	6

Организация питания	ПССЗ (чел)	ПКР (чел)
Удовлетворены полностью	54	70
Удовлетворены не полностью	66	12
Не удовлетворены	77	13

Содержание сайта и дистанционного портала	ПССЗ (чел)	ПКР (чел)
Удовлетворены полностью	114	66
Удовлетворены не полностью	54	19
Не удовлетворены	29	10

Оценка практической подготовки к будущей специальности/ профессии	ПССЗ (%)	ПКР (%)
Очень хорошая	7,1	27,4
Хорошая	29,4	30,5
Удовлетворительная	44,2	29,5
Плохая	15,2	9,5
Очень плохая	4,1	3,2

Полученный объем информации для будущей работы	ПССЗ (%)	ПКР (%)
Очень полный	14,2	26,3
Полный	24,4	26,3
Удовлетворительный	36,5	26,3
Недостаточно полный	18,8	15,8
Неполный	6,1	5,3

Количество мероприятий по трудоустройству	ПССЗ (%)	ПКР (%)
Достаточно	46,7	66,3
Недостаточно	26,9	26,3
Не помогают в трудоустройстве	26,4	7,4

Целевое обучение

ПССЗ – 22,8%

ПКР – 26,3%

Встречи с
работодателями

ПССЗ – 53,3%

ПКР – 37,9%

Личные связи

ПССЗ – 55,8%

ПКР – 29,5%

Экскурсии на
предприятия

ПССЗ – 22,8%

ПКР – 26,3%

Базы для
практик

ПССЗ – 54,8%

ПКР – 48,4%

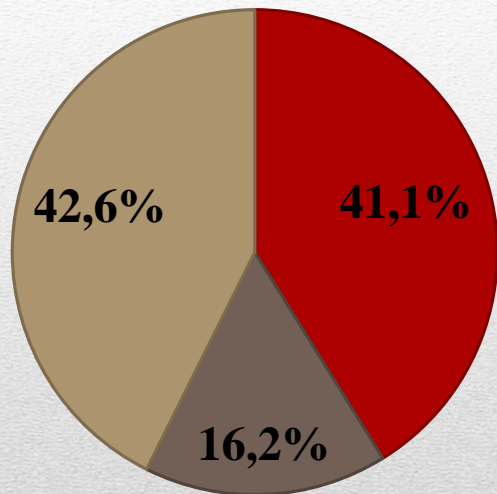
Престиж
колледжа

ПССЗ – 20,3%

ПКР – 15,84%


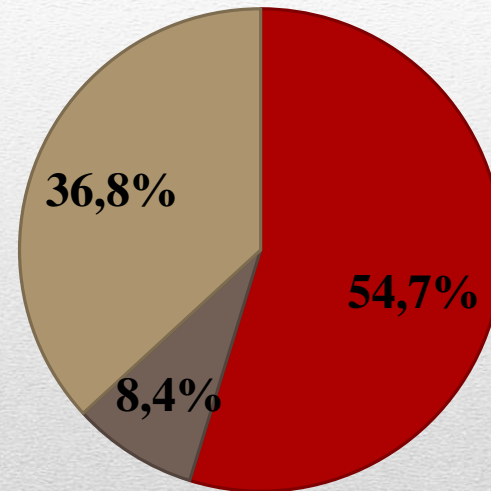
По мнению студентов хорошее образование получили

ПССЗ



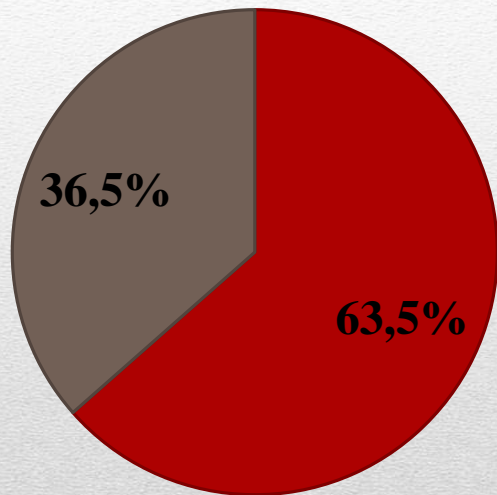
- Да
- Нет
- Затрудняются ответить

ПКР




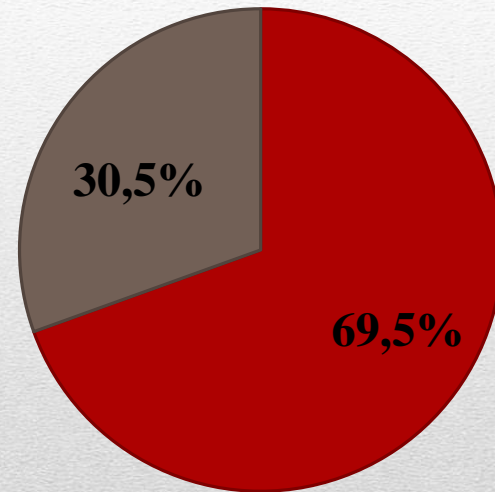
СТУДЕНТЫ ПЛАНИРУЮТ РАБОТАТЬ ПО ПРОФЕССИИ:

ПССЗ



■ Да ■ Нет

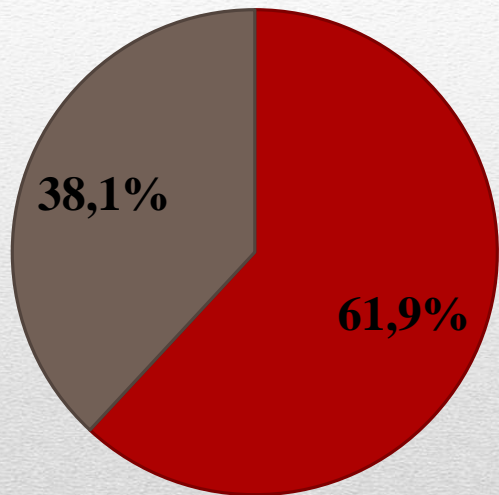
ПКР



Планируют ли студенты продолжить образование:	ПССЗ (%)	ПКР (%)
получить ВО по своему профилю	32,0	26,3
получить ВО по другому профилю	20,8	17,9
пройти доп.курсы по своему профилю	6,6	10,5
планирую служить в армии	4,6	12,6
буду просто работать	13,7	9,5
еще не определился	22,3	23,2

ВЫПУСКНИКИ ПОРЕКОМЕНДУЮТ КОЛЛЕДЖ ДРУГИМ

ПССЗ



■ Да ■ Нет

ПКР

